

記入例

返却口

給湯器

- 対応食
- 教師・看護・カメラ
- リーダー

屋外非常階段

食堂

エレベーター

お願い

- ・対応食の児童が座るところには名前を記入する。
- ・児童以外の大人は違いがわかるようにする。

教 教師

リ リーダー などでも

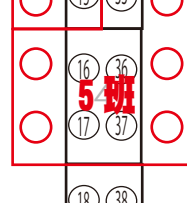

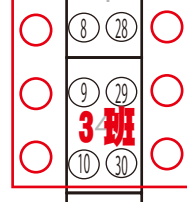
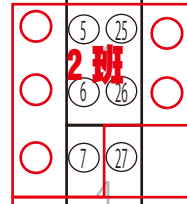
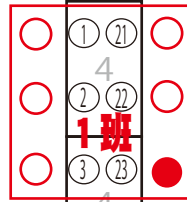
カ カメラ

- ・班がある場合は、どの範囲かわかるように記入する。

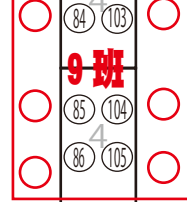
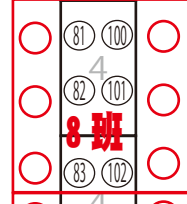
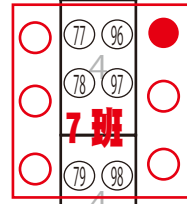
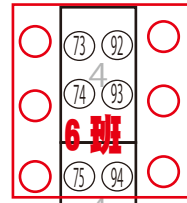
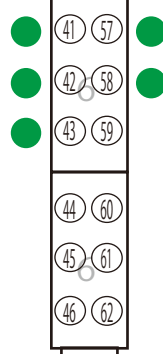
- ・組毎に1班～6班等であれば、

1-1班 2-6班

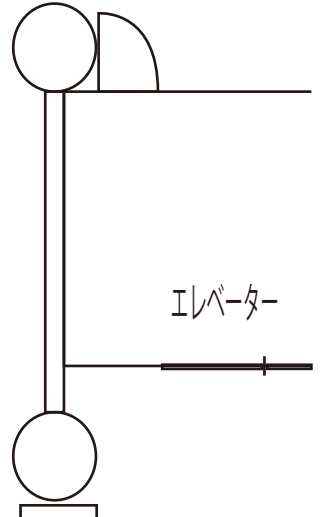
等わかる標記をお願いします。



40名



38名



合計
128名分

入口

学校